

## Baromètre d'activité

Métiers de l'échafaudage, du coffrage, de l'étalement et des systèmes motorisés



*Année 2022*

# Sommaire

01

## ECHAFAUDAGE

- a. Salariés
- b. Chiffre d'affaires
- c. Parc

02

## COFFRAGE

- a. Salariés
- b. Chiffre d'affaires
- c. Parc

03

## ETAIEMENT

- a. Salariés
- b. Chiffre d'affaires
- c. Parc

04

## SYSTEMES MOTORISES

- a. Salariés
- b. Chiffre d'affaires
- c. Parc

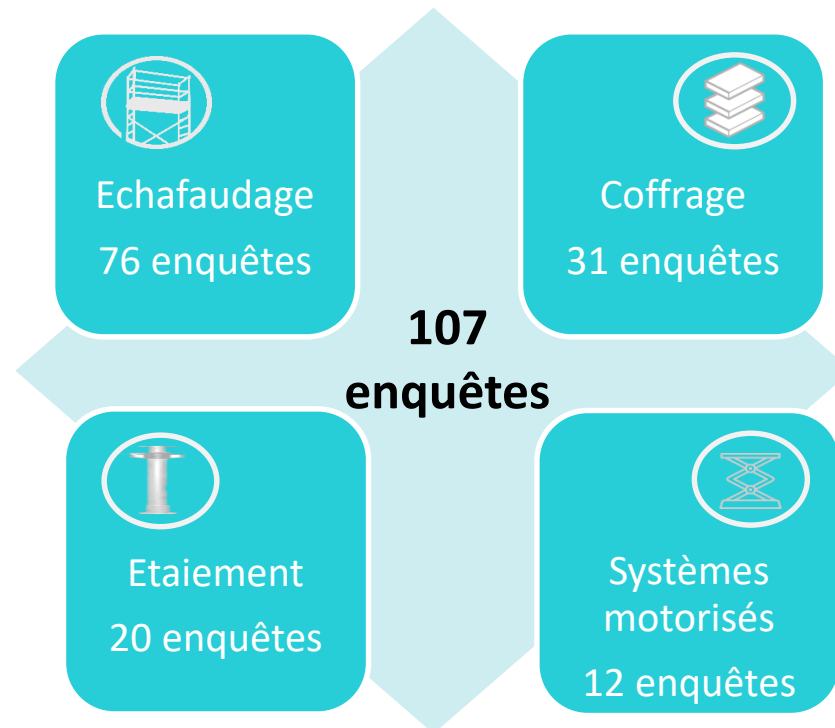
# Objectifs et rappels méthodologiques

- **Objectifs :**

Dans le prolongement de l'étude chiffres clés réalisée en septembre 2022, les responsables du SFECE ont souhaité mettre en place un baromètre d'activité permettant de suivre annuellement les évolutions globales de ses principaux marchés, en valeur et en volume.

- **Méthodologie :**

- Interrogation par mail via un questionnaire en ligne envoyé à l'ensemble des contacts issus de l'étude chiffres clés.
- Relances téléphoniques et administration des questionnaires en direct par les enquêteurs spécialisés de Xerfi Spécific.
- Repondération des résultats selon le poids de chaque activité.

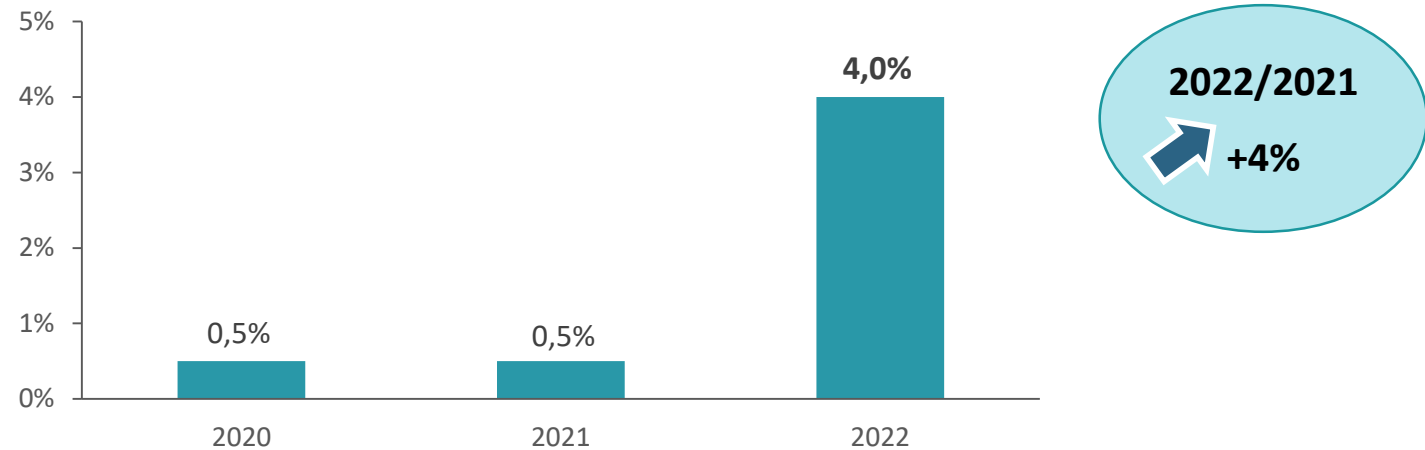


# 1. ECHAUFAUDAGE

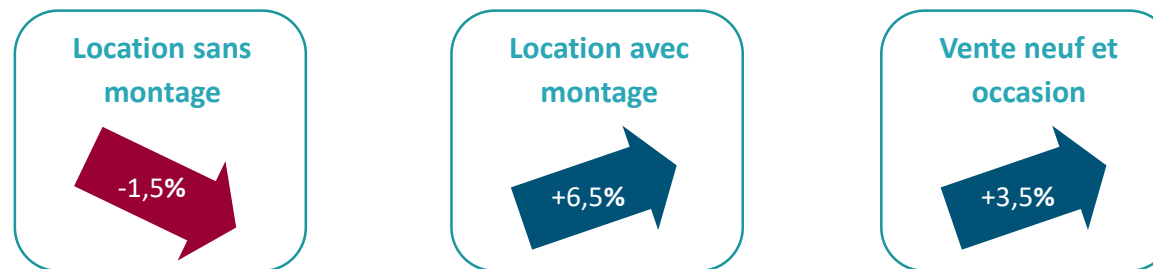
## a. Salariés

- Après deux années de quasi-stagnation, le nombre de salariés se consacrant à l'activité échafaudage augmente de +4% en 2022 comparé à 2021.
- Les effectifs liés à la location sans montage reculent (-1,5%) tandis que ceux liés à la location avec montage sont en hausse (+6,5%). Une progression qui concerne également les effectifs salariés en charge de la vente de matériel neuf et d'occasion (+3,5%).

Evolution du nombre de salariés global



Evolution du nombre de salariés selon les activités

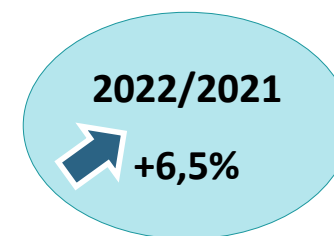
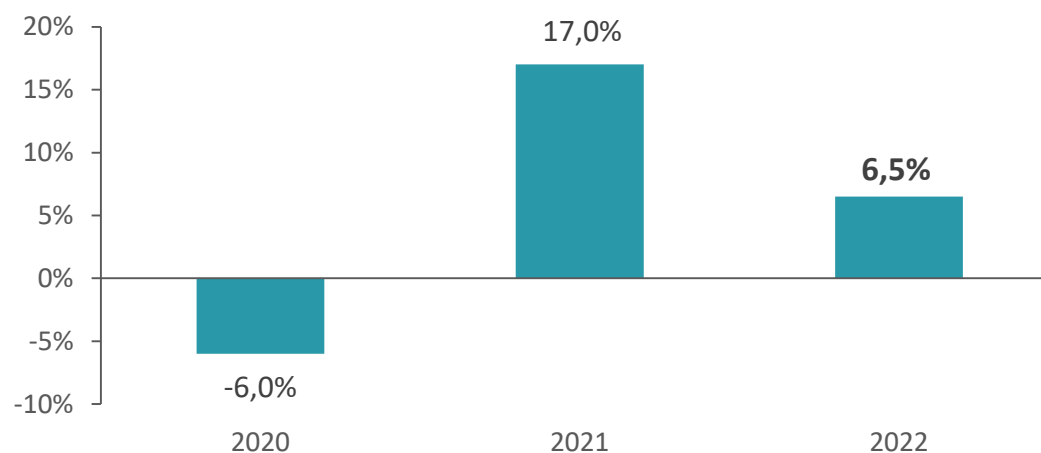


# 1. ECHAUFAUDAGE

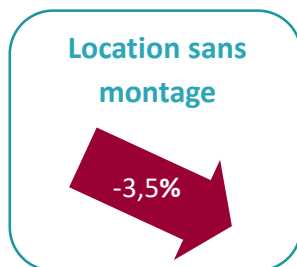
## b. Chiffre d'affaires

- Après une année 2021 très favorable (+17% comparé à 2020), le chiffre d'affaires de l'activité échafaudage continue de progresser en 2022, affichant ainsi une hausse de 6,5%.
- Cette progression est portée par la location avec montage qui croît ainsi de +13,5% comparativement à 2021.
- Les autres activités s'avèrent nettement moins dynamiques avec une quasi-stagnation du chiffre d'affaires de la vente de matériel neuf (+0,5%) et une baisse de la location sans montage (-3,5%) et de la vente de matériel d'occasion (-7%) par rapport à 2021.

Evolution du chiffre d'affaires global



Evolution du chiffre d'affaires 2022 selon les activités

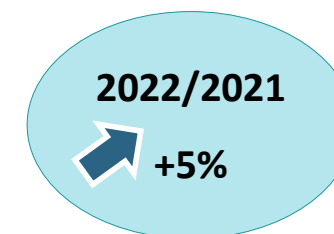
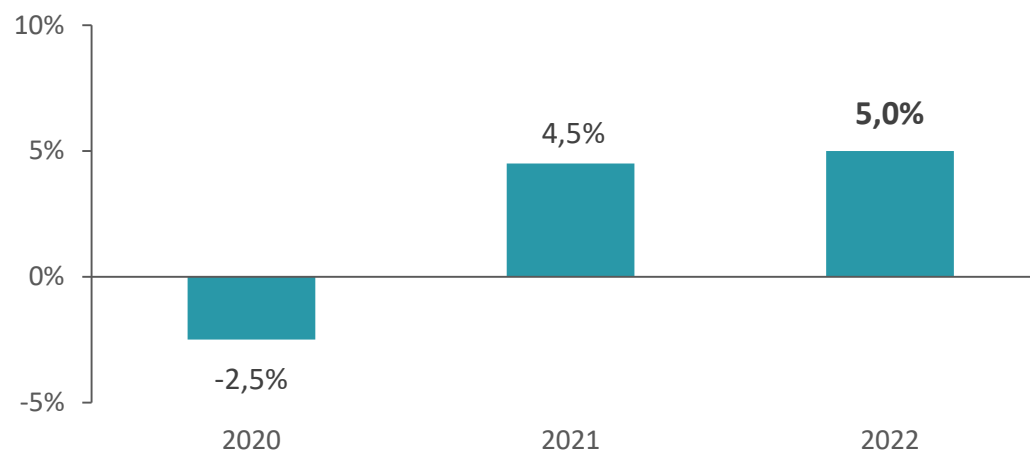


# 1. ECHAUFUDAGE

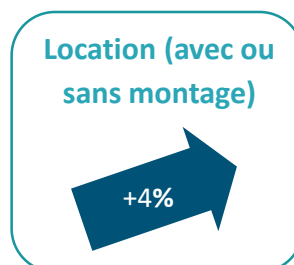
## c. Parc

- En 2022, le parc de matériel d'échafaudage appartenant à l'entreprise ou en crédit bail pour la vente ou la location progresse de +5% comparé à 2021, soit une hausse proche de celle affichée l'an passé (+4,5%).
- Le parc de matériel destiné à la location, qui représente la majeure partie du parc de la profession, affiche une augmentation de +4%. Le parc destiné à la vente enregistre une hausse nettement plus marquée, à hauteur de +16%.

Evolution du parc de matériel d'échafaudage appartenant à l'entreprise ou en crédit bail pour la vente ou la location



Evolution du parc selon les activités


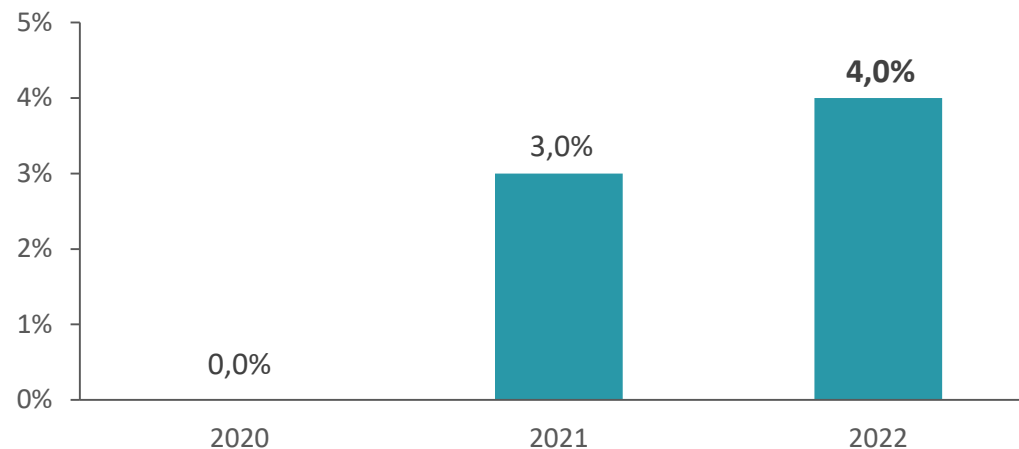


## 2. COFFRAGE


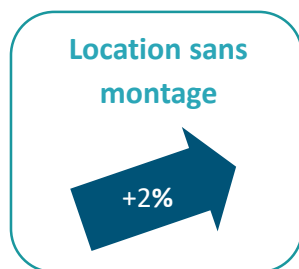
### a. Salariés

- Au 31 décembre 2022, le nombre de salariés se consacrant à l'activité coffrage reste sur une tendance haussière : +4% après +3% en 2021.
- Les effectifs sont en progression quelle que soit l'activité observée, avec toutefois une hausse plus vive pour les salariés en charge de la vente de matériel neuf et d'occasion (+7%).

Evolution du nombre de salariés global



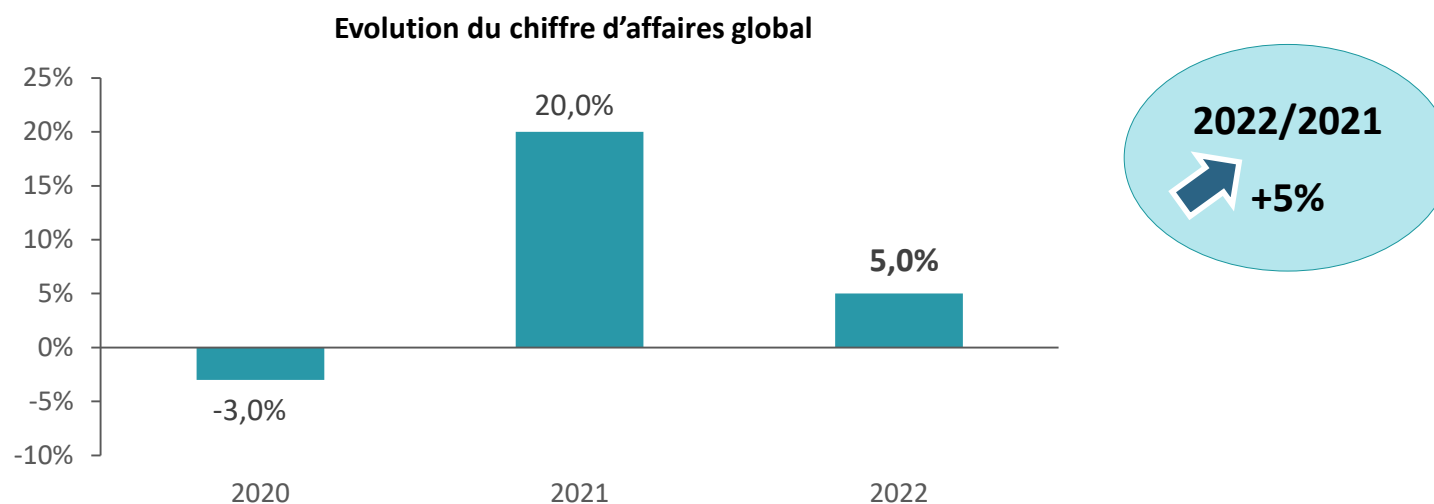
Evolution du nombre de salariés selon les activités



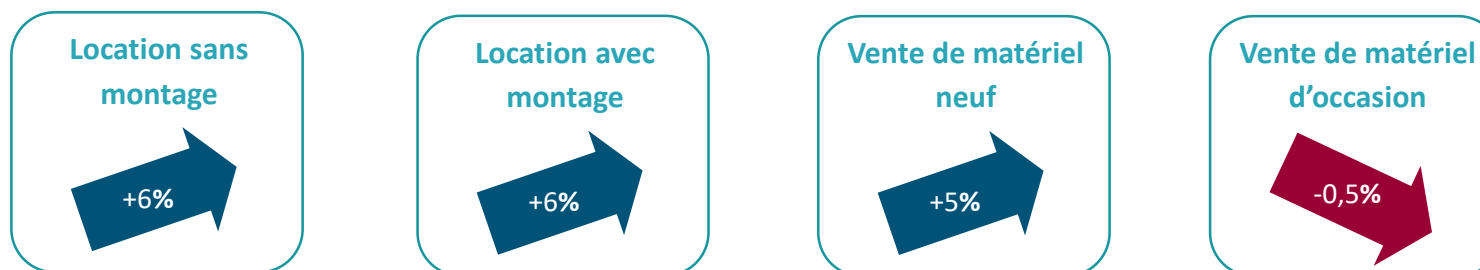
## 2. COFFRAGE

### b. Chiffre d'affaires

- Après une année 2021 très dynamique (+20% comparé à 2020), le chiffre d'affaires de l'activité coffrage reste bien orienté en 2022, progressant ainsi de +5%.
- La location avec et sans montage affichent des hausses de +6% chacune.
- La vente de matériel neuf est également en croissance (+5%) tandis que la vente de matériel d'occasion recule très légèrement (-0,5%).



### Evolution du chiffre d'affaires 2022 selon les activités




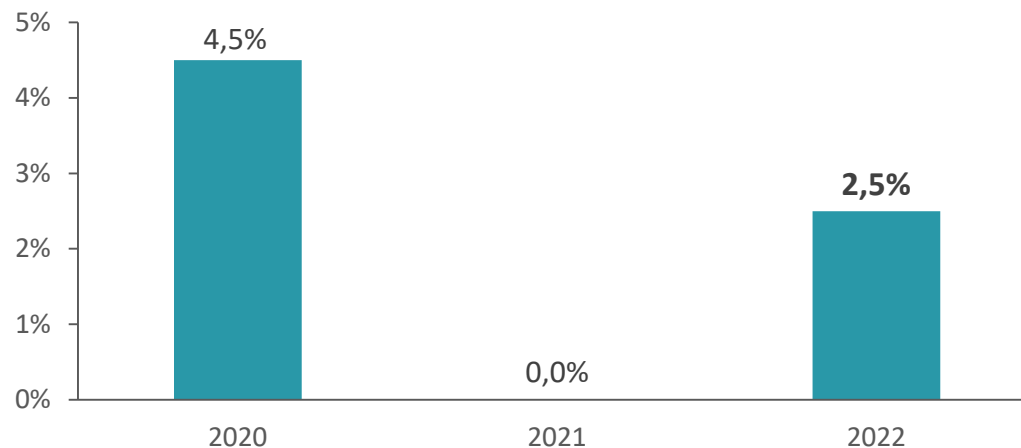


## 2. COFFRAGE


### c. Parc

- En 2022, le parc de matériel de coffrage appartenant à l'entreprise ou en crédit bail pour la vente ou la location progresse de +2,5% comparativement à 2021.
- Le parc de matériel destiné à la location, qui représente la majeure partie du parc de la profession, se réduit de 3,5% par rapport à 2021. Dans le même temps, le parc destiné à la vente croît fortement comparé à 2021, à hauteur de +20%.

Evolution du parc de matériel de coffrage appartenant à l'entreprise ou en crédit bail pour la vente ou la location



Evolution du parc selon les activités

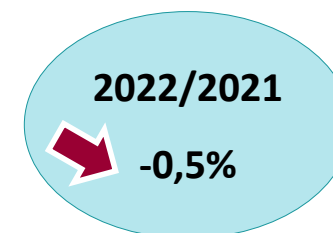
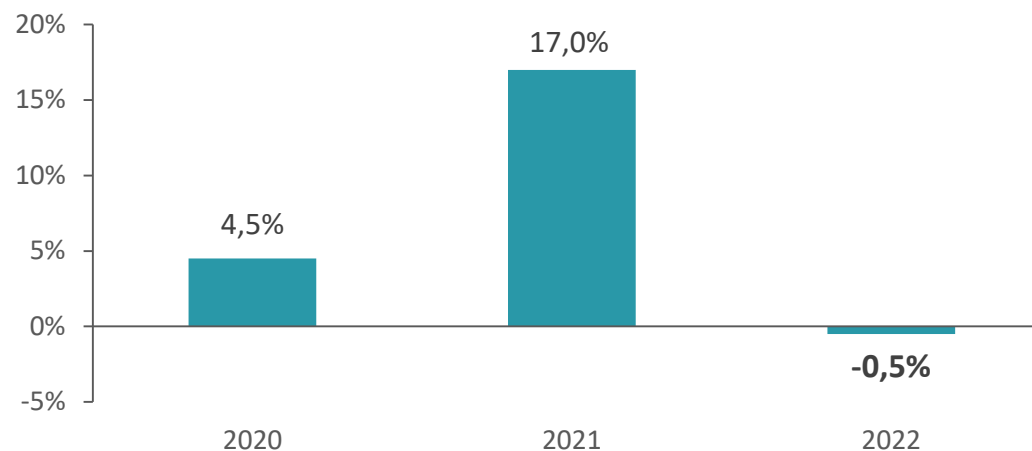


### 3. ETAIEMENT

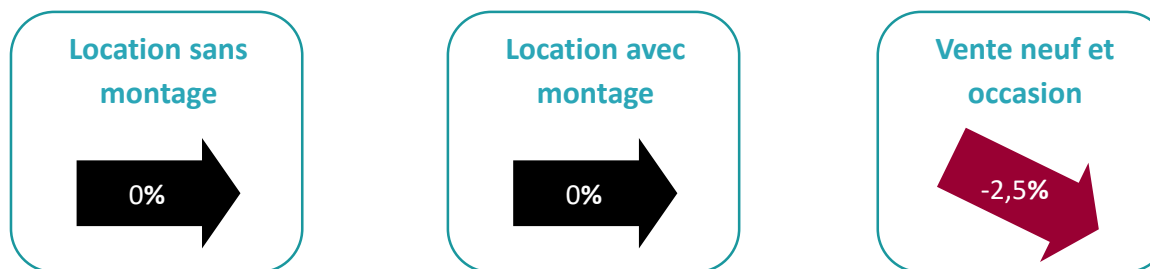
#### a. Salariés

- En forte hausse l'an passé (+17%), le nombre de salariés se consacrant à l'activité étaitement recule légèrement en 2022 (-0,5%).
- Les effectifs liés à la location avec ou sans montage sont stables, tandis que ceux en charge de la vente de matériel neuf et d'occasion se contractent de 2,5%.

Evolution du nombre de salariés global



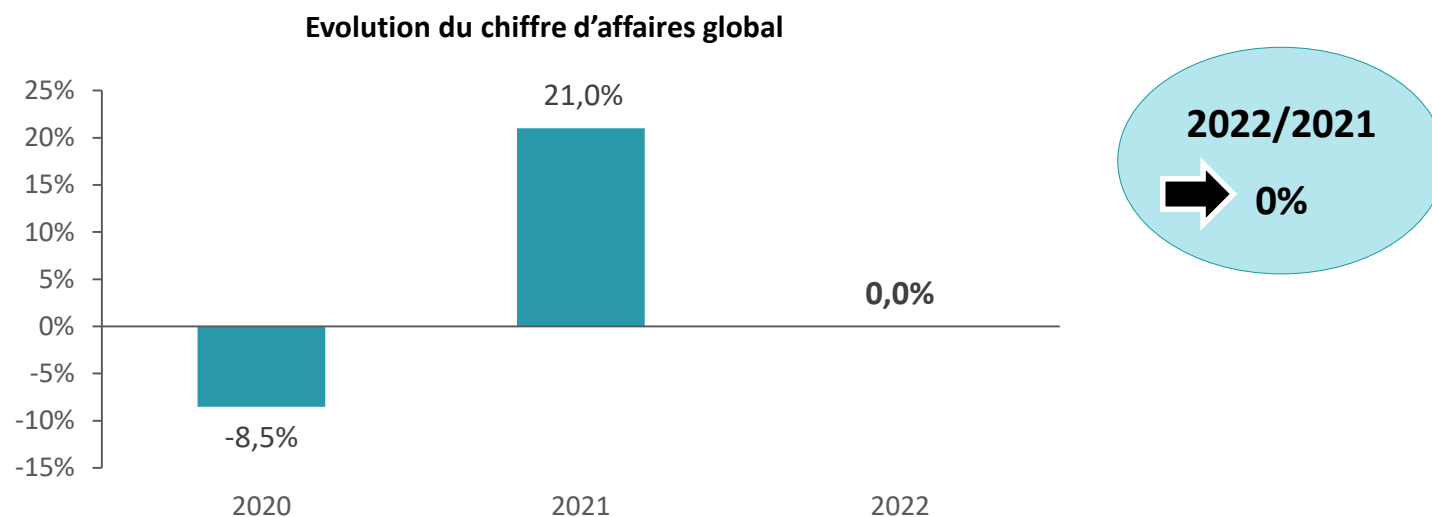
Evolution du nombre de salariés selon les activités



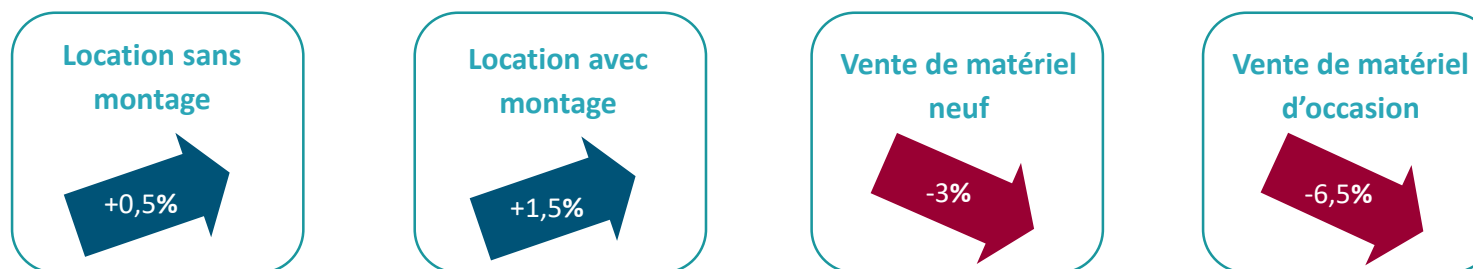
### 3. ETAIEMENT

#### b. Chiffre d'affaires

- En nette croissance en 2021 (+21% comparé à 2020), le chiffre d'affaires de l'activité étalement connaît une évolution atone en 2022.
- Les activités de location progressent légèrement : respectivement +0,5% pour la location sans montage et +1,5% pour la location avec montage. En revanche, la vente de matériel est en baisse : -3% pour le matériel neuf et -6,5% pour celui d'occasion.



#### Evolution du chiffre d'affaires 2022 selon les activités

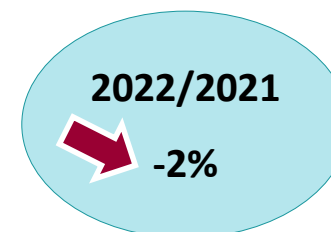
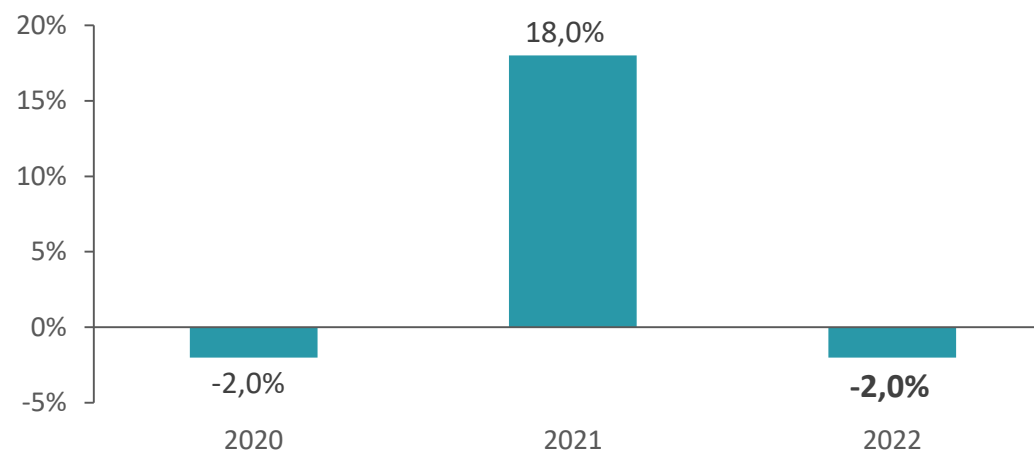


### 3. ETAIEMENT

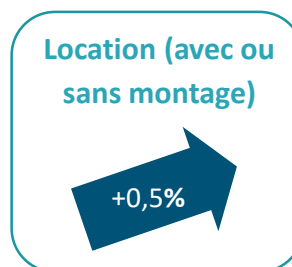
#### c. Parc

- En 2022, le parc de matériel d'étalement appartenant à l'entreprise ou en crédit bail pour la vente ou la location régresse de 2% après avoir fortement augmenté en 2021 (+18%).
- Le parc de matériel destiné à la location, qui représente la majeure partie du parc de la profession, croît très légèrement (+0,5%). Le parc destiné à la vente est quant à lui en forte baisse comparé à 2021 (-17%).

Evolution du parc de matériel d'étalement appartenant à l'entreprise ou en crédit bail pour la vente ou la location




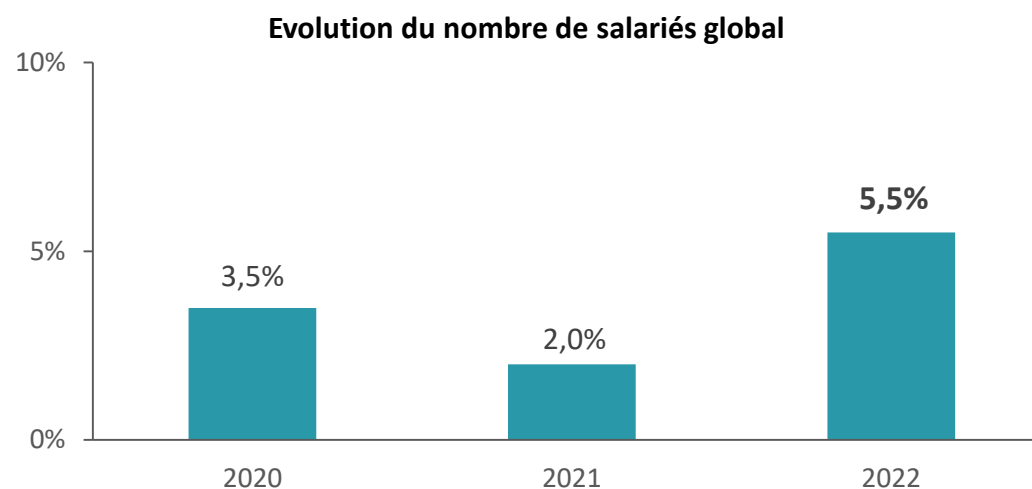
Evolution du parc selon les activités




## 4. SYSTEMES MOTORISES

### a. Salariés

- Le nombre de salariés se consacrant à l'activité des systèmes motorisés continue d'augmenter en 2022 : +5,5% après +2% en 2021.
- Les effectifs liés à la location sans montage sont stables tandis que ceux liés à la location avec montage progressent sensiblement (+7%). Les effectifs salariés en charge de la vente de matériel neuf et d'occasion sont également en croissance mais de manière moins marquée (+2,5%).



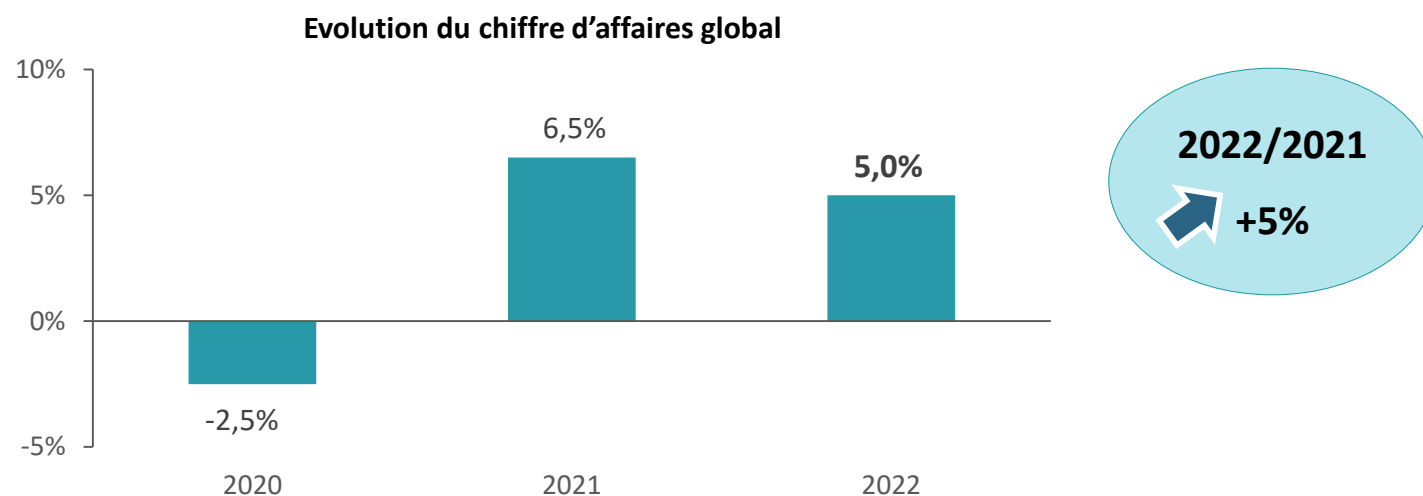
### Evolution du nombre de salariés selon les activités



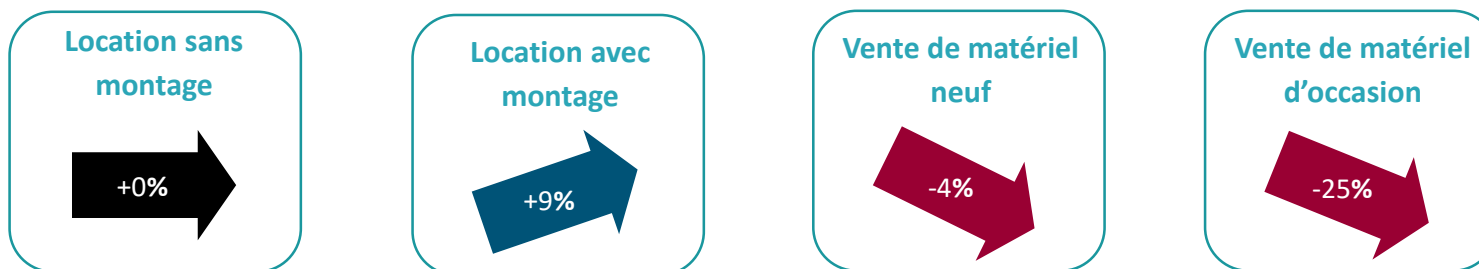
## 4. SYSTEMES MOTORISES

### b. Chiffre d'affaires

- Le chiffre d'affaires de l'activité systèmes motorisés reste bien orienté en 2022, progressant ainsi de +5% après +6,5% en 2021.
- Cette hausse est portée par les bons résultats de la location avec montage dont l'activité augmente de +9% par rapport à 2021. La location sans montage est stable, tandis que la vente de matériel neuf est en repli de 4%. La vente de matériel d'occasion (très minoritaire) connaît quant à elle une baisse importante (-25%).



### Evolution du chiffre d'affaires 2022 selon les activités

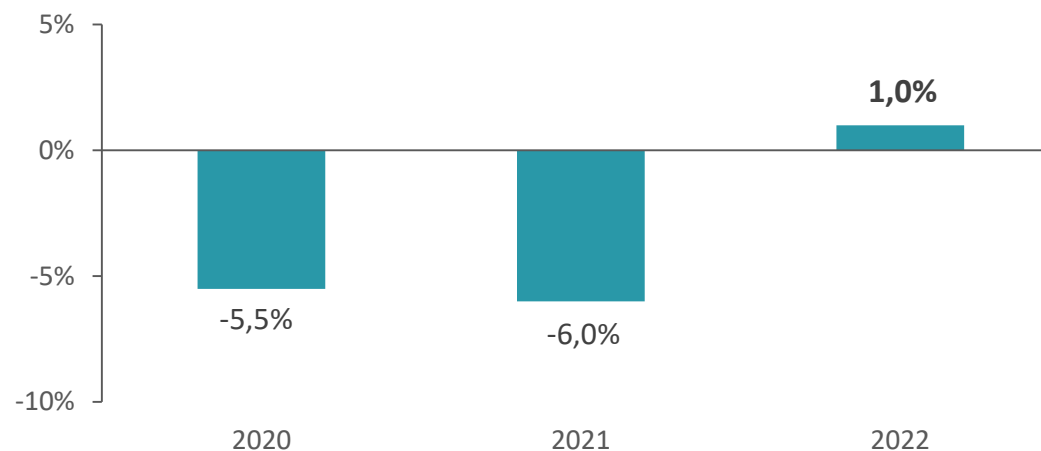


## 4. SYSTEMES MOTORISES

### c. Parc

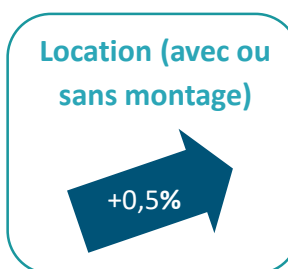
- Après deux années consécutives de baisse, le parc de systèmes motorisés progresse légèrement en 2022, à hauteur de +1%.
- Le parc de matériel destiné à la location, qui représente la majeure partie du parc de la profession, augmente très légèrement (+0,5%), tandis que celui destiné à la vente enregistre une évolution plus favorable (+6%).

Evolution du parc de matériel de systèmes motorisés appartenant à l'entreprise ou en crédit bail pour la vente ou la location



2022/2021  
+1%

Evolution du parc selon les activités





## Contact

Laurent FRELAT

Directeur Général

+33(0)6 11 07 48 14

lfrelat@xerfi.fr

[www.xerfi.com/xerfi-specific](http://www.xerfi.com/xerfi-specific)

