


GRAND ANGLE

Les plus belles
Images de votre activité
« **INSOLITE** »



NID DOUILLET



C'est une rencontre hasardeuse lors d'une visite du chantier en cours de montage. Qui a été le plus surpris ? Le volatile ou nous ?

PASSERELLE PUBLIC



Passerelle public en Touréraf et H33 sur le quai d'Ivry à Paris.

PYRAMIDE COURCHEVEL



Espace d'exposition en forme de pyramide.

VERS L'INFINI ET AU-DELA



Notre type de matériel passerette FW avec une portée d'environ 34m sur 2 appuis supportant le couvralu de l'Opéra nous offre un panorama époustouflant

PANORAMA




Installation d'une nacelle permanente

PRENEZ DE LA HAUTEUR




Ascenseur monte-grutier

PYRAMIDE COURCHEVEL



Espace d'exposition réalisé en échafaudage

AU COUP DE SIFFLET !



Construction de la tribune Sud du stade FC Metz

GRAND ANGLE

Les plus belles
Images de votre activité

« **DES FEMMES
ET DES HOMMES** »

USINE SOCOFAM



Fabrication de l'Escalib MILLS

FAMILY TIME, TEAM FAMILY



Réception festive sur un célèbre rooftop lyonnais pour un moment convivial de partage, d'échanges et de reconnaissance avec la remise des médailles du travail.

CHEF D'ORCHESTRE



Un homme aux 40 années d'expériences conduit son dernier chantier. L' Ilot Pasteur Salle Léo Ferré à Monaco. Cette image fait ressortir le poids des années, de ce matériel porté, ces chantiers et la complexité de leur organisation.

GARE INSTITUT GUSTAVE ROUSSY



Briefing du chef d'équipe sur la future gare du métro IGR (Villejuif – ligne 14)

UN SAVOIR-FAIRE ÉBLOUISSANT



Un collaborateur oeuvre à la soudure d'une pièce métallique au sein de notre atelier de production... C'est ici que commence la magie.

AU CŒUR DE L'ACTION



Montage d'un trimât de support à l'installation d'un ascenseur provisoire partant de la dalle du parvis au dessus du R+2 de la Tour Eiffel.

TRAVAIL D'EQUIPE



Installation d'une nacelle permanente

CHANTIER C3C VILLEJUIF



Penser sécurité sur le chantier sur la future station C3C (ligne 14 Chevilly Larue)

CONTEMPLATION



Satisfaction du travail accompli. Gravier les étages pour de belles vues.

GRAND ANGLE


Les plus belles
Images de votre activité
« **BELLE RÉALISATION** »

SUITE NID DOUILLET



Non ce n'est pas à Pâques mais en plein mois d'Août que cette photo a été prise. Les œufs n'étaient pas en chocolat et nous ne les avons pas

FORÊT TOUR D'ÉTAIEMENT



Chantier Ilot Pasteur Salle Léo Ferré à Monaco : 412 tonnes de matériel, tours d'une hauteur de 15,20m plus coffrage pour une dalle de 1,5m d'épaisseur.

SUR-MESURE



Ascenseur Torgar

PARC ÉOLIEN



Echafaudages suspendus et escaliers d'accès pour les fondations gravitaires du futur parc éolien de Fécamp sur le port du Havre.

STATION SERGE GAINSBOURG



Etalement Touréchaft station Serge Gainsbourg (ligne 11)

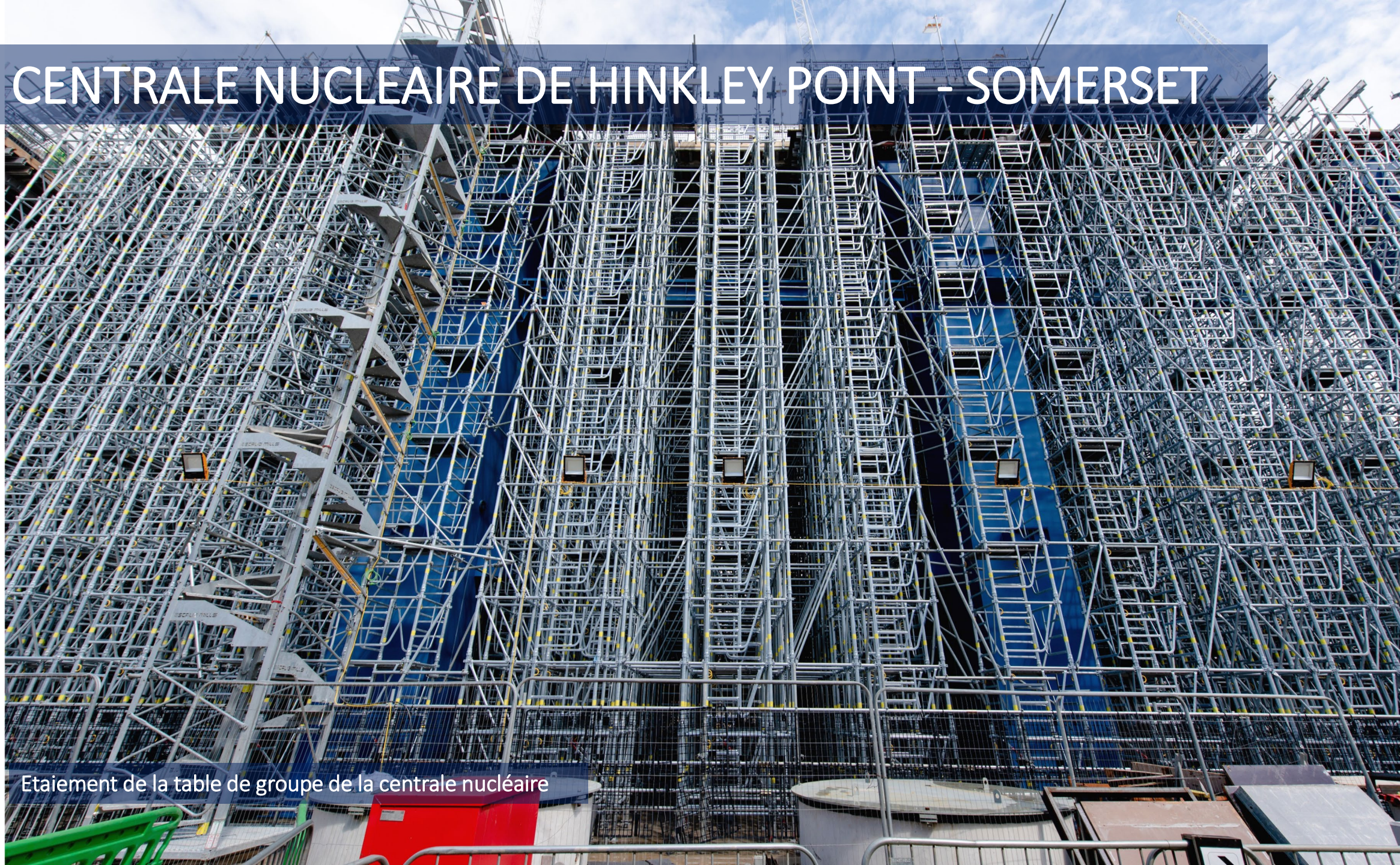
CAP AU LARGE



Chantier MB92, dans le chantier naval site historique de la Ciotat. Finalisation les derniers réglages du monte charge... avant de prendre la mer...

CENTRALE NUCLEAIRE DE HINKLEY POINT - SOMERSET

Etalement de la table de groupe de la centrale nucléaire




COMME UN BIJOU SUR LE CARLTON



Aussi emblématique que mystérieux, il a fallu un scanner 3D pour révéler chaque corniche, balcon et autre moulure unique qui ne figuraient pas sur les plans d'origine.

PAS MÊME L'OMBRE D'UN NUAGE



Etalement de charpente métallique (260 tonnes de matériel)

HAUT PERCHÉ



Relevé par drone pour réaliser cette étude , mais ce n'était pas à l'aide de ce ballon...Le site est superbe et l'échafaudage est impressionnant.

MIROIR, MIROIR



Monte-charge, 21 mètres

ACCÈS COMPLEXE



Notre escalier de chantier a permis de palier aux défis techniques du chantier. Cette photo est prise en contre-plongée dans le début du tunnelier de la ligne 16 du Grand Paris..

VERT-TIGE



Monte charge, 62 mètres.

Project S...

CADRAN ÉTAYÉ



Phase de levage de tour au dessus d'un méthaniseur en construction sur le chantier de Bouy sur Orvin

COMPAGNON EN ACTION



Un compagnon travaille sur un coffrage de rive. Cette photo a été prise avec un zoom.
Chantier Joia Meridia à Nice.

TOUR EN CIEL



Monte-charge, 54 mètres de haut

GRAND ANGLE

Nous remercions les participants !

